

# Wer trägt wieviel zur Finanzierung der Öffentlichen Hand bei?

---

Christine Mayrhuber

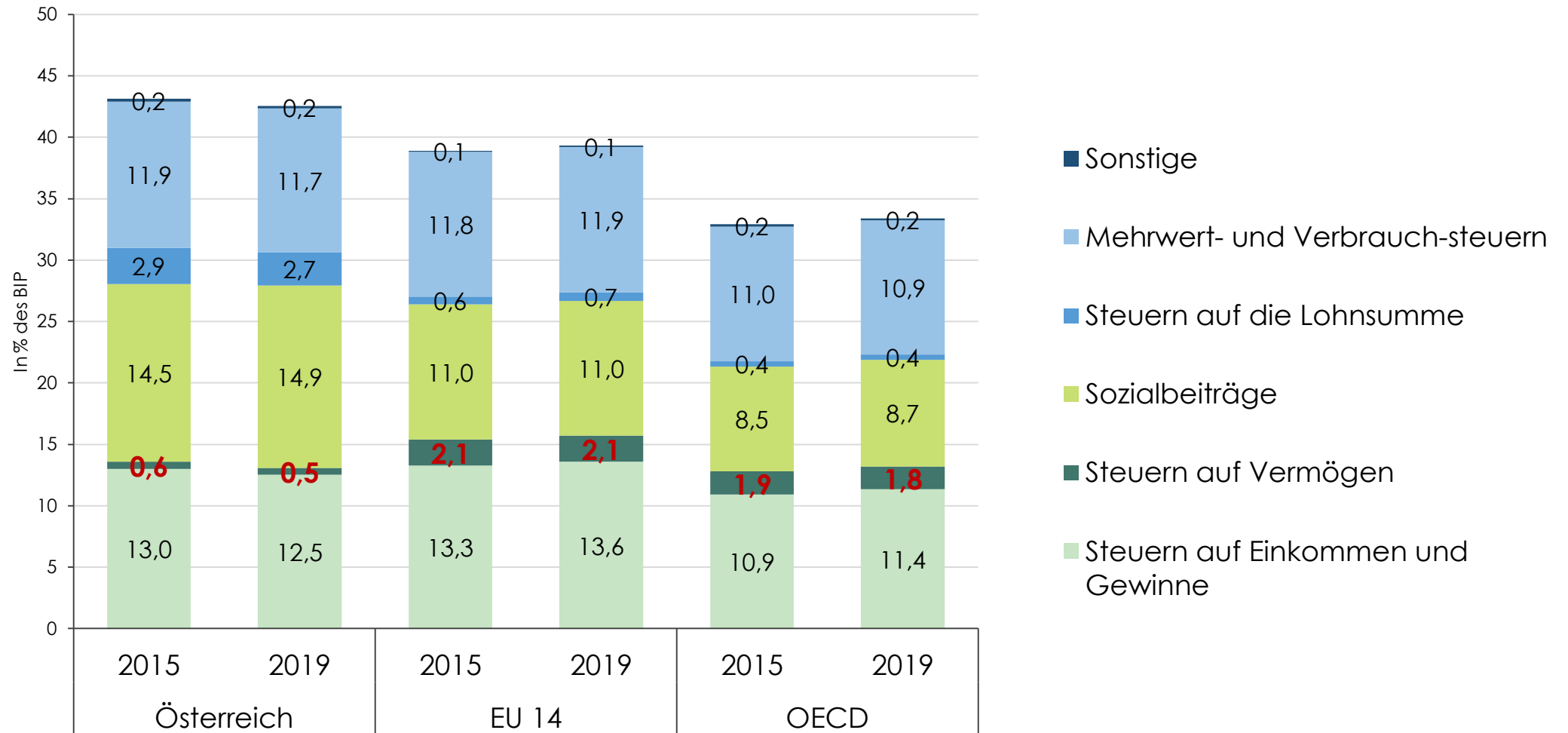
**Dialogforum Steuergerechtigkeit**  
St. Pölten am 24. November 2022



# Überblick

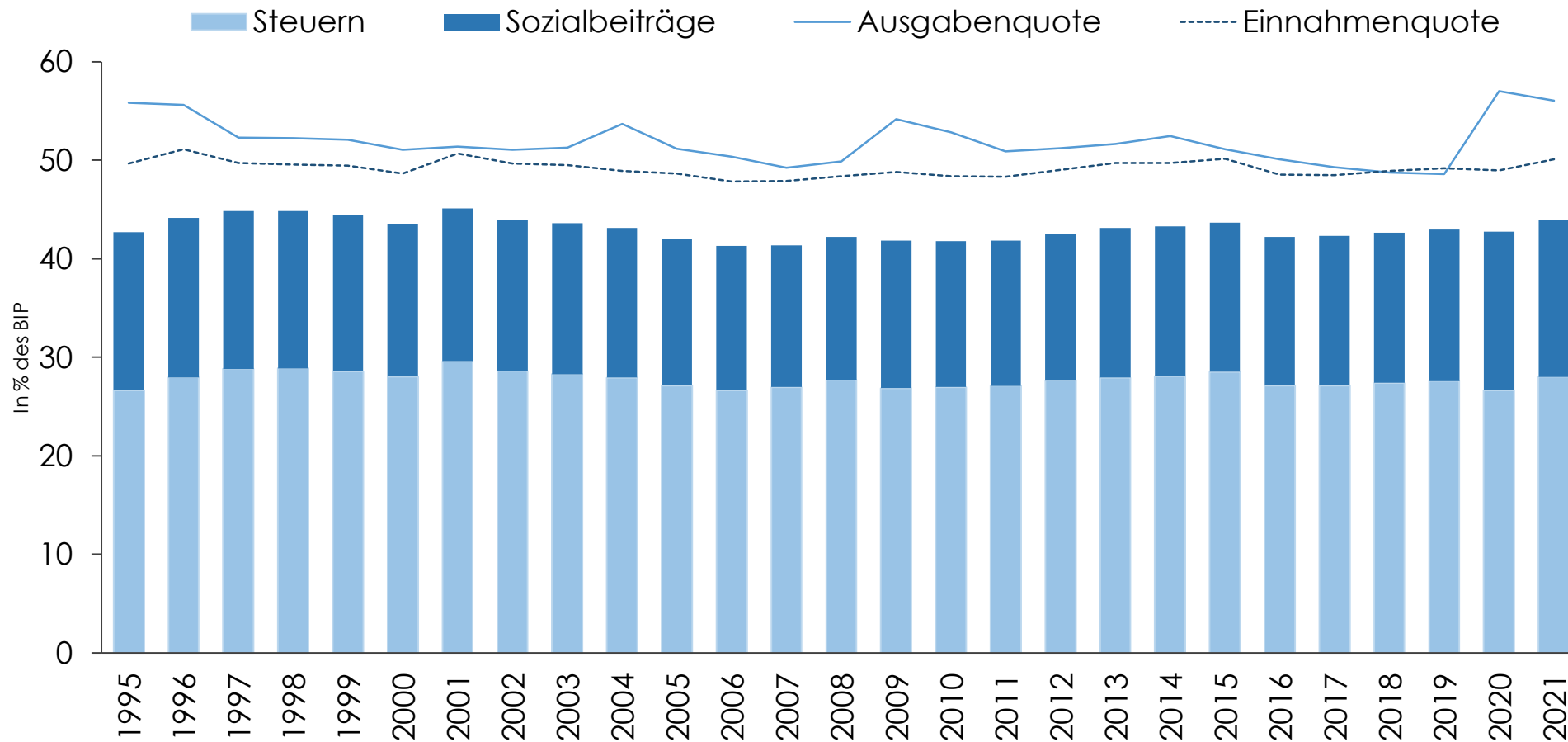
- Österreichs Steueraufkommen im europäischen Vergleich
- Volumen des Steuer- und Abgabenaufkommens
- Beitrag unterschiedlicher Bevölkerungsgruppen zum Aufkommen
  - Pensionshaushalte
  - Haushalte mit/ohne Kinder
- Schlussbetrachtungen

# Steuerstruktur im internationalen Vergleich



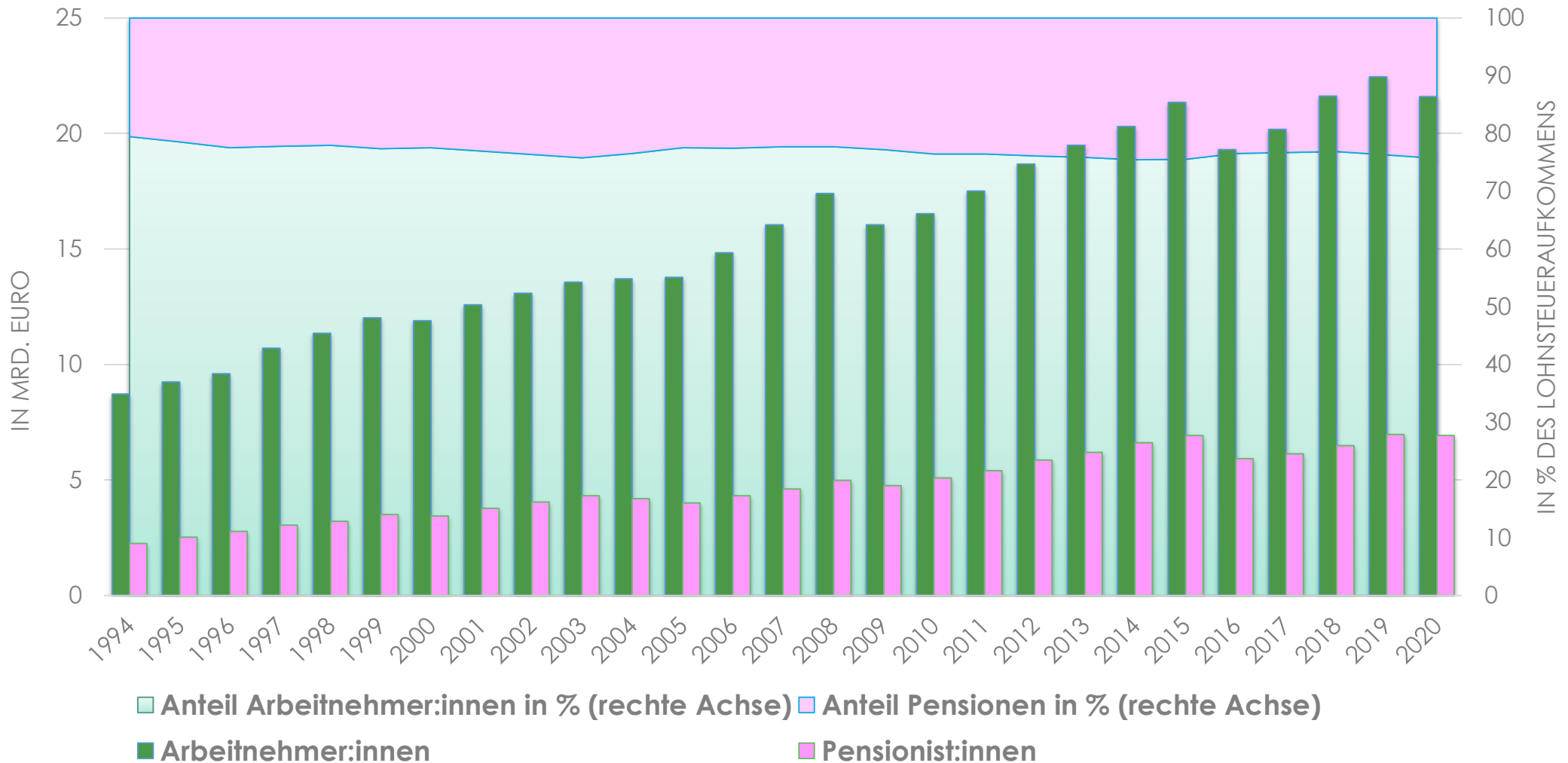
Q.: Statistik Austria, AMECO-Datenbank

# Entwicklung der Staatsquoten 1995-2021

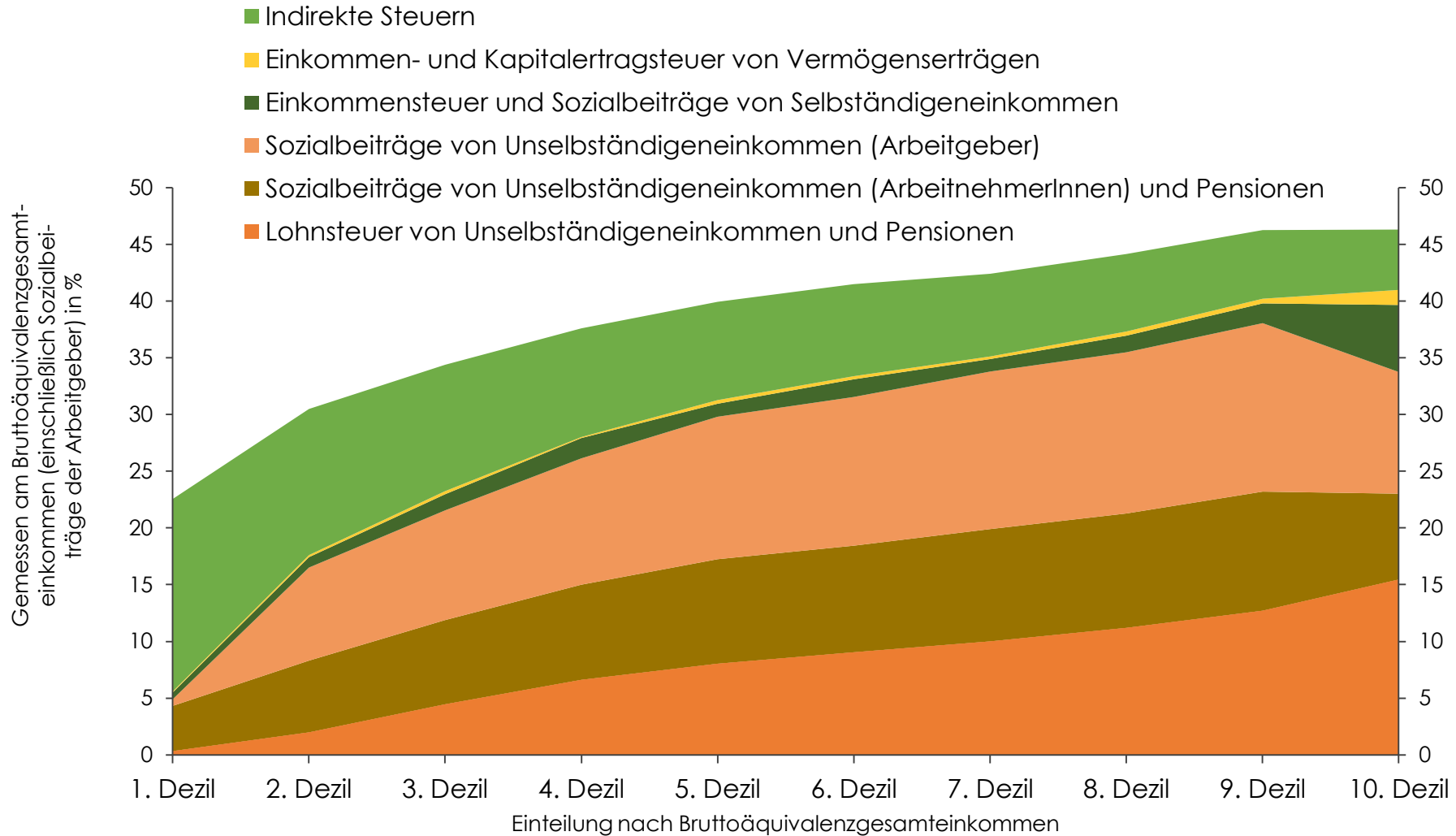


Q.: Statistik Austria.

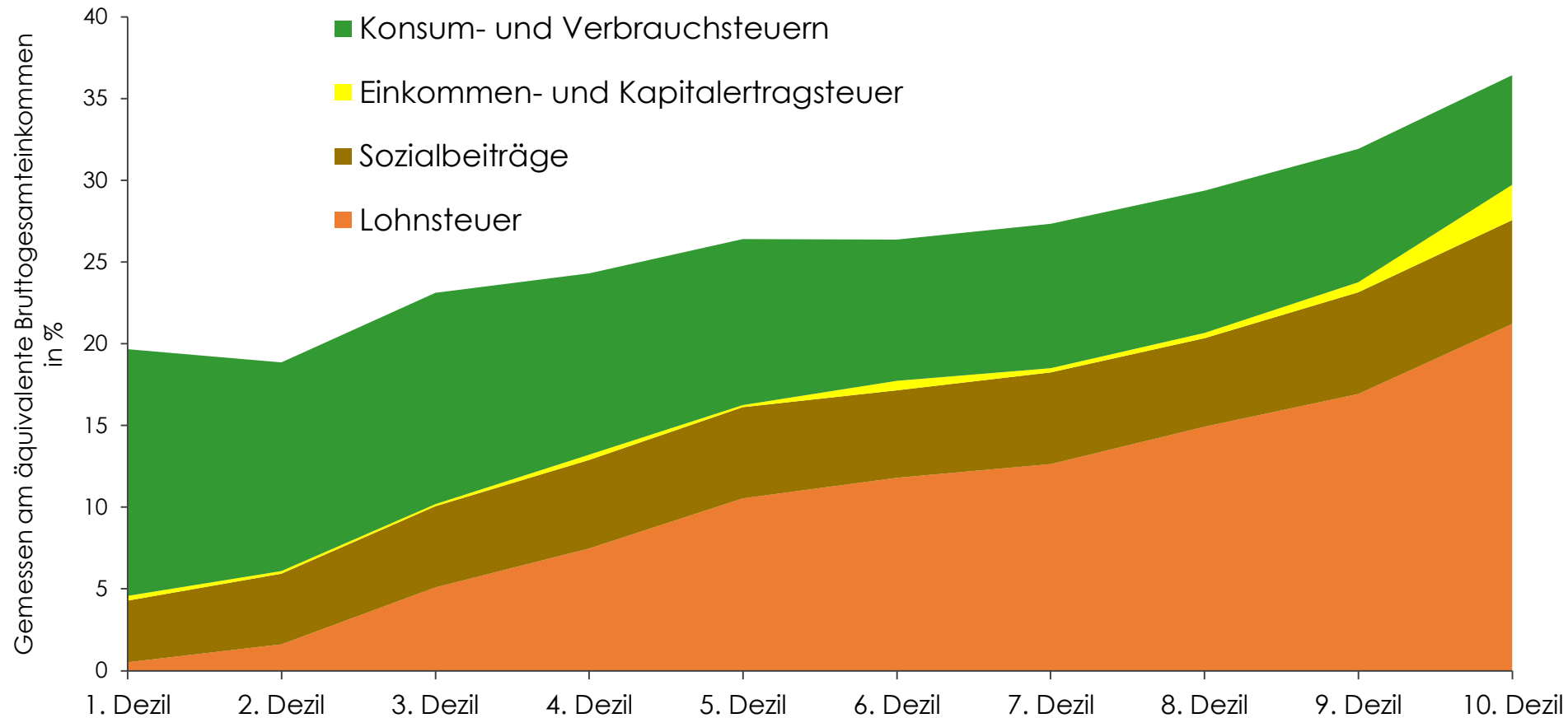
# Entwicklung der Lohnsteuereinnahmen 1994-2020



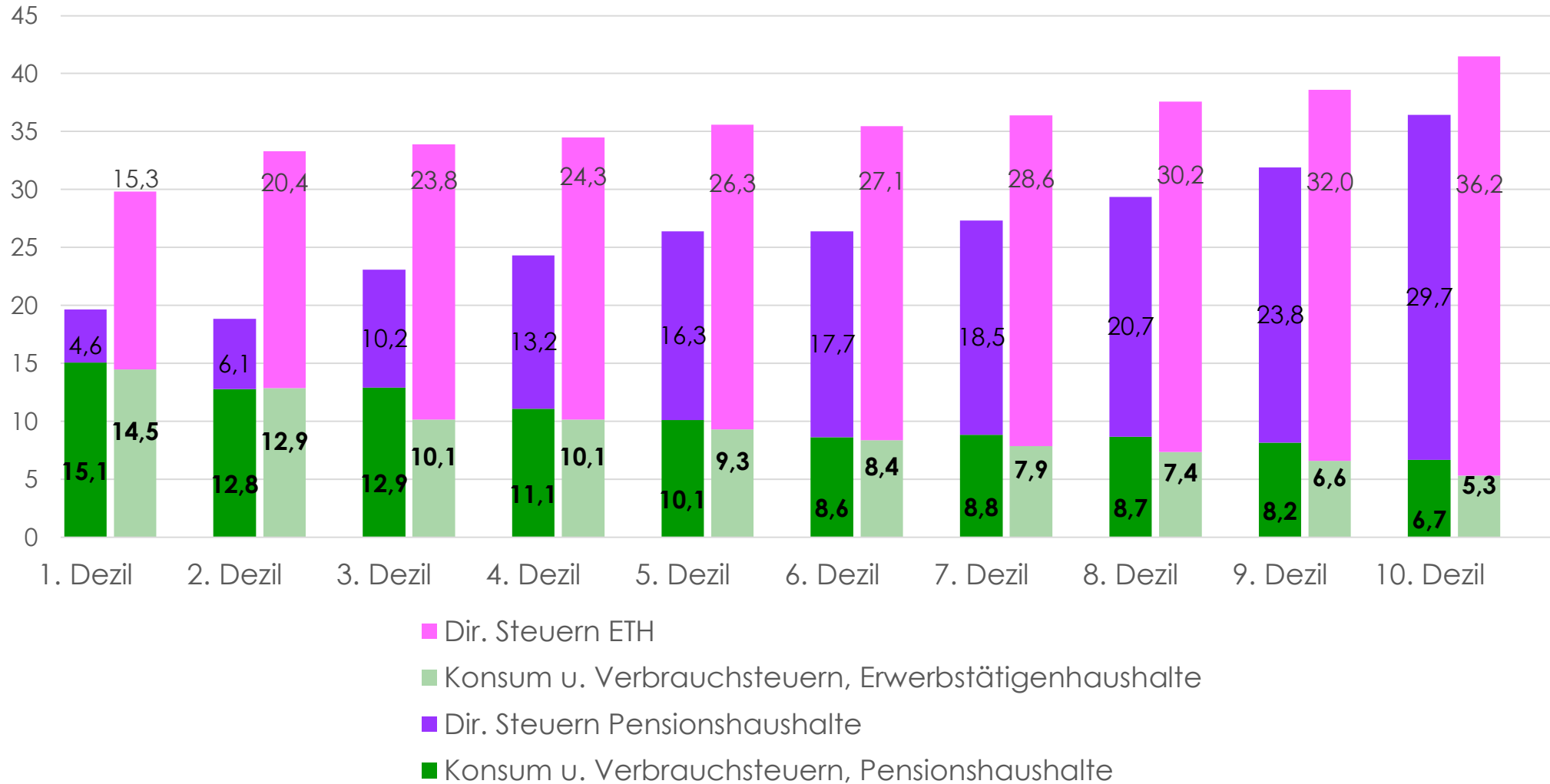
# Steuern und Abgaben aller Haushalte in Relation zum Einkommen 2015



# Steuern und Abgaben der Pensionshaushalte, in Relation zum Einkommen

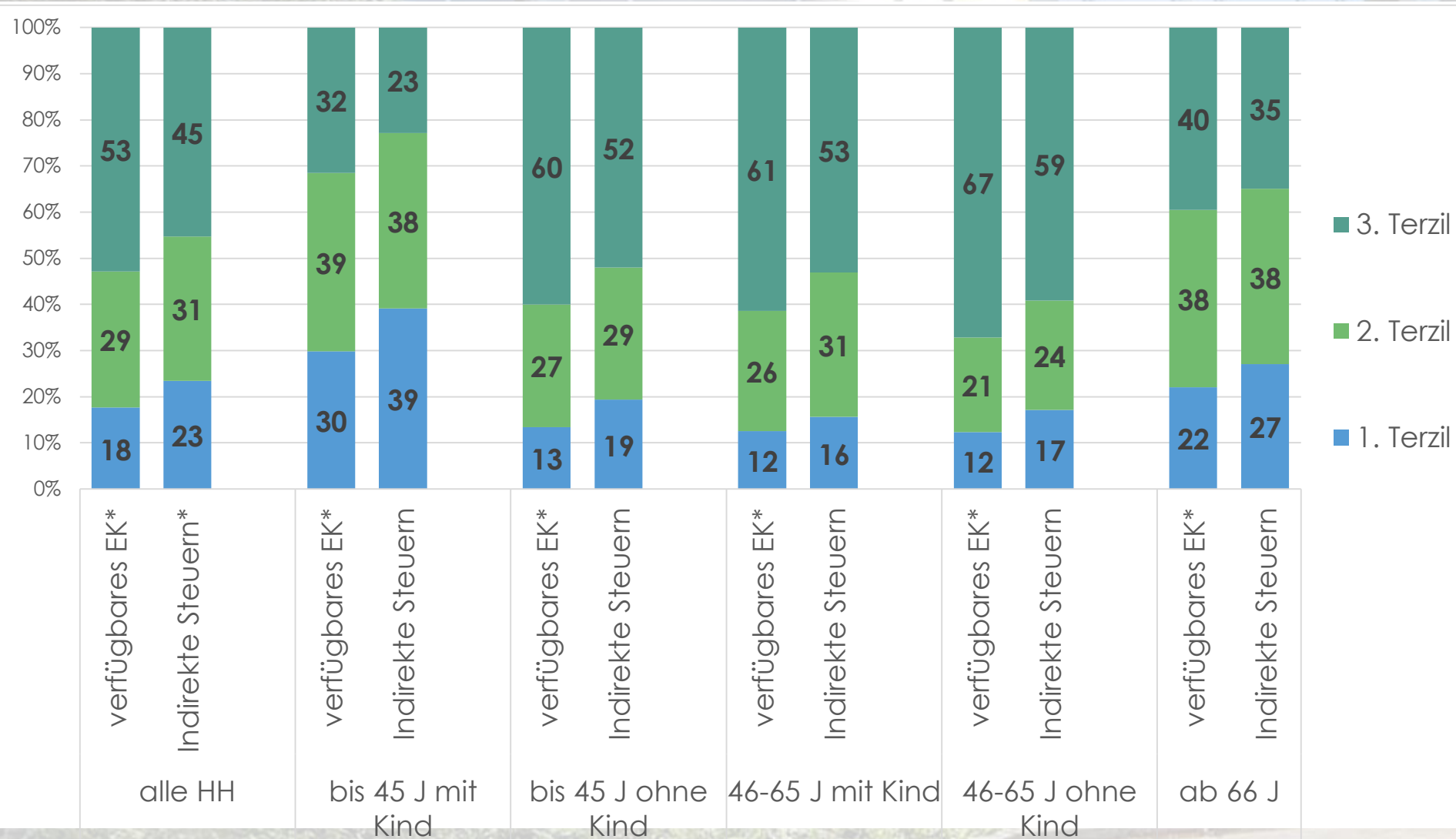


# Vergleich Steueranteil Erwerbstätigen- und Pensionshaushalte

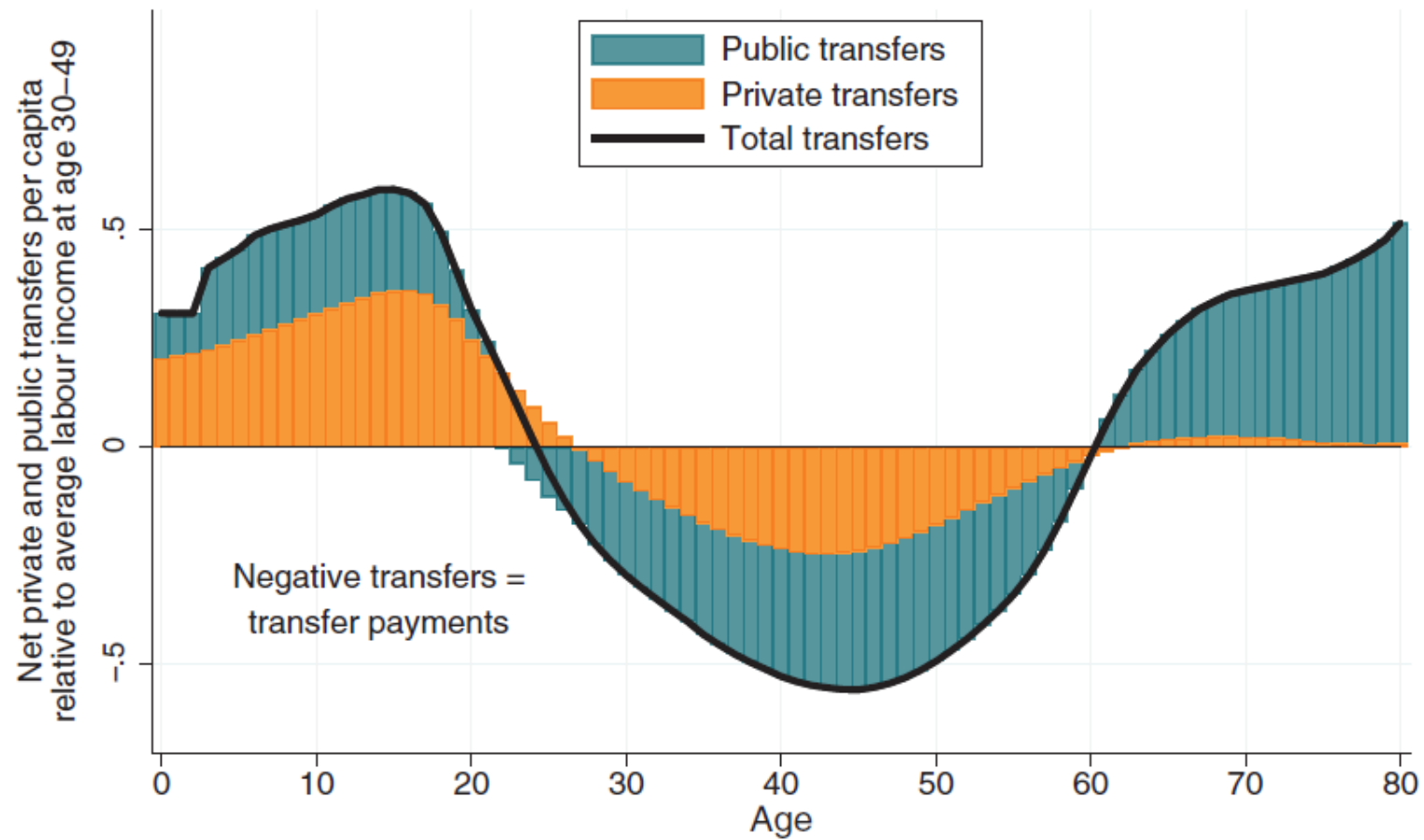




# Vergleich der geleisteten indirekten Steuern mit den Einkommen



# Altersspezifische Transfers, 2010, EU-25-Durchschnitt



Q.: Istenič, T., Hammer, B., Šeme, A., Lotrič Dolinar, A., & Sambt, J. (2016). European National Transfer Accounts. Available at: <http://www.wittgensteincentre.org/ntadata>.

# Schlussbetrachtungen

Durchschnittsgrößen wie die Abgaben- oder Steuerquote zeigen Einiges, verhüllen Wesentliches: Ungleiche Beiträge unterschiedlicher Bevölkerungsgruppen zum Steueraufkommen:

- Seit dem Jahr 2019 übersteigen die regressiven Umsatzsteuereinnahmen die progressiven Lohnsteuereinnahmen => hohe Belastung ärmerer Haushalte
- Umsatzsteuerbelastung kann durch Veränderung der Konsumausgabenstruktur bei den ärmeren Haushalten wenig verändert werden, höhere Gestaltungsspielräume mit steigenden Vermögen/Einkommen.
- Erwerbseinkommen als Finanzierungsgrundlage der Sozialen Sicherheit: Zunehmende Finanzierungslücke durch relativen Bedeutungsverlust der Erwerbseinkommen
- Ungleiche steuerliche Belastung der Produktionsfaktoren Arbeit und Kapital

## Verwendete Literatur:

Rocha-Akis, S., Bierbaumer-Polly, J., Bock-Schappelwein, J., Einsiedl, M., Klien, M., Leoni, Th., Loretz, S., Lutz, H., Mayrhuber, Ch., Umverteilung durch den Staat in Österreich 2015, Mai, 2019, [https://www.wifo.ac.at/publikationen/studien?detail-view=yes&publikation\\_id=61782](https://www.wifo.ac.at/publikationen/studien?detail-view=yes&publikation_id=61782)

Bierbaumer-Polly, J., Loretz, S., Mayrhuber, Ch., Verteilungswirkungen von Steuern und Sozialbeiträgen 2015, WIFO-Monatsberichte, 2019, 92(5), S.353-363. [https://www.wifo.ac.at/publikationen/wifo-monatsberichte?detail-view=yes&publikation\\_id=61790](https://www.wifo.ac.at/publikationen/wifo-monatsberichte?detail-view=yes&publikation_id=61790)

Mayrhuber, Ch. Konsumstruktur und Abgabenlast der Pensionshaushalte in Österreich, Wien, 2020. [https://www.wifo.ac.at/publikationen/studien?detail-view=yes&publikation\\_id=67249](https://www.wifo.ac.at/publikationen/studien?detail-view=yes&publikation_id=67249)

Fink, M., Mayrhuber, Ch., Rocha-Akis, S., Steigende Lebenshaltungskosten und Armut, WIFO Research Briefs, 2022 (10). [https://www.wifo.ac.at/publikationen/wifo\\_research\\_briefs?detail-view=yes&publikation\\_id=69632](https://www.wifo.ac.at/publikationen/wifo_research_briefs?detail-view=yes&publikation_id=69632)

Fink, M., Mayrhuber, Ch., Rocha-Akis, S., Maßnahmenpakete gegen Teuerung. Potentielle Wirkung auf die privaten Haushalte, WIFO Research Briefs, 2022 (11). [https://www.wifo.ac.at/publikationen/wifo\\_research\\_briefs?detail-view=yes&publikation\\_id=69633](https://www.wifo.ac.at/publikationen/wifo_research_briefs?detail-view=yes&publikation_id=69633)

**WIFO**

ÖSTERREICHISCHES INSTITUT FÜR  
WIRTSCHAFTSFORSCHUNG

Christine.mayrhuber@wifo.ac.at

+43 1 7982601 - 269

[https://www.wifo.ac.at/Christine\\_Mayrhuber](https://www.wifo.ac.at/Christine_Mayrhuber)

[twitter.com/CMayrhuber](https://twitter.com/CMayrhuber)

